

**2010**



# **TOP 100 DES ENTREPRISES COOPÉRATIVES ET PANORAMA SECTORIEL**

LES ENTREPRISES COOPÉRATIVES,  
ACTEURS ÉCONOMIQUES  
INCONTOURNABLES





# **LES ENTREPRISES COOPÉRATIVES, ACTEURS ÉCONOMIQUES INCONTOURNABLES**



*Crédits photos Philippe  
Caumes*

*« Pour compter, il faut pouvoir dire son poids ! Les coopératives sont présentes partout dans le monde. Elles représentent aujourd'hui 800 millions d'adhérents. Les 300 premières coopératives mondiales affichent un chiffre d'affaires égal au PIB du Canada. C'est dire le poids des entreprises coopératives dans les différentes économies mondiales. Au niveau européen, on recense plus de 160 000 coopératives, 123 millions de coopérateurs et plus de 5 millions de salariés. Quant au mouvement coopératif français, il est un des plus importants du monde avec 21 000 entreprises coopératives qui pèsent 257 milliards de chiffre*

*d'affaires. Nous employons, directement et indirectement, près d'un million de personnes. En France, une personne sur deux est membre d'une ou plusieurs coopératives. A elles seules, les 100 premières entreprises coopératives représentent 2,8% de l'emploi salarié en France<sup>1</sup> et un chiffre d'affaires cumulé équivalent à 9,3% du PIB français<sup>2</sup>. Les entreprises coopératives sont des acteurs économiques incontournables. Ce TOP 100 assorti d'un panorama sectoriel en est une illustration. »*

Jean-Claude Detilleux,  
Président du Groupement National de la Coopération

<sup>1</sup> [http://www.insee.fr/fr/themes/tableau.asp?reg\\_id=0&ref\\_id=NATnon03146](http://www.insee.fr/fr/themes/tableau.asp?reg_id=0&ref_id=NATnon03146)

<sup>2</sup> [http://www.insee.fr/fr/themes/theme.asp?theme=16&sous\\_theme=1](http://www.insee.fr/fr/themes/theme.asp?theme=16&sous_theme=1)



## **I POIDS SOCIO-ÉCONOMIQUE DES 100 PREMIÈRES ENTREPRISES COOPÉRATIVES**

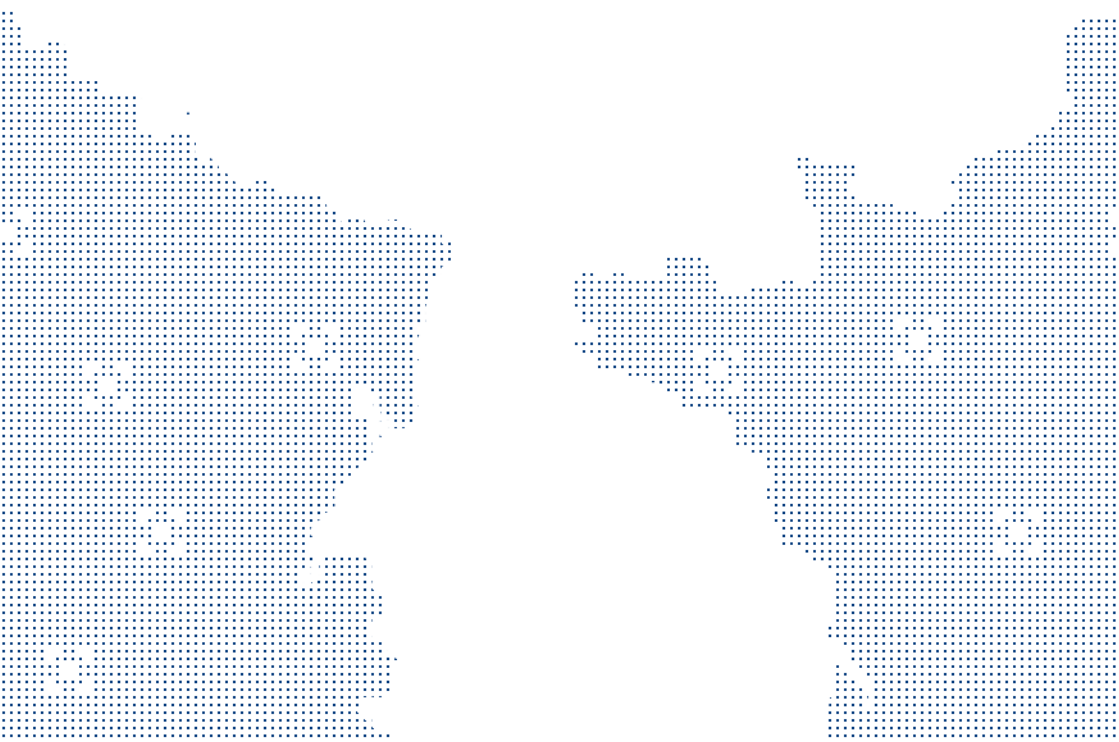
A / DES ENTREPRISES ÉCONOMIQUEMENT PERFORMANTES.....	P5
B / DES MARQUES ET DES ENSEIGNES RECONNUES.....	P6
C / LES ENTREPRISES COOPÉRATIVES LEADERS SUR DE NOMBREUX MARCHÉS.....	P6
D / DES EMPLOYEURS MAJEURS DANS LEURS TERRITOIRES.....	P7
E / DES ENTREPRISES AU SERVICE DE LEURS MEMBRES ET DE LA COMMUNAUTÉ.....	P8
F / LES COOPÉRATIVES, DES ENTREPRISES QUI ASSOCIENT LEURS SOCIÉTAIRES AUX RÉSULTATS.....	P8

## **II TOP 100**

A / LE TOP 100 EN BREF.....	P9
B / LES 100 PREMIÈRES ENTREPRISES COOPÉRATIVES FRANÇAISES.....	P12

## **III PANORAMA SECTORIEL**

A / COOPÉRATIVES D'ENTREPRISES.....	P26
1. Coopératives agricoles.....	P26
2. Coopératives d'artisans .....	P28
3. Coopératives d'entreprises de transport .....	P30
4. Coopératives de commerçants détaillants .....	P32
5. Coopératives maritimes .....	P34
B / COOPÉRATIVES D'USAGERS.....	P36
1. Coopératives de consommateurs .....	P36
2. Coopératives d'HLM.....	P38
3. Coopératives scolaires .....	P40
4. Copropriétés coopératives.....	P41
C / COOPÉRATIVES DE PRODUCTION.....	P42
1. Sociétés coopératives et participatives (Scop) .....	P42
2. Sociétés coopératives d'intérêt collectif (Scic) .....	P44
D / BANQUES COOPÉRATIVES.....	P46
E / EN EUROPE .....	P48
F / LE GROUPEMENT NATIONAL DE LA COOPÉRATION .....	P49



# POIDS SOCIO-ÉCONOMIQUE DES 100 PREMIÈRES ENTREPRISES COOPÉRATIVES

## ENTREPRISE COOPÉRATIVE ?

« Une coopérative est une association autonome de personnes volontairement réunies pour satisfaire leurs aspirations et besoins économiques, sociaux et culturels communs au moyen d'une entreprise dont la propriété est collective et où le pouvoir est exercé démocratiquement »

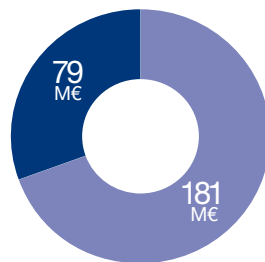
Déclaration sur l'identité coopérative, Alliance Coopérative Internationale

## A / DES ENTREPRISES ÉCONOMIQUEMENT PERFORMANTES

LE CHIFFRE:

**181**  
**MILLIARDS**  
**D'EUROS**

de chiffre d'affaires cumulé  
des 100 premières coopératives  
+33% PAR RAPPORT À 2005



100 PREMIÈRES COOPÉRATIVES ■  
AUTRES COOPÉRATIVES ■

*Les 100 premières coopératives font 70% du chiffre d'affaire de la coopération.*



### **ZOOM SUR 2007-2008 : LES COOPÉRATIVES RÉSISTENT BIEN À LA CRISE**

La crise financière, économique et sociale affecte toutes les entreprises. Toutefois, les coopératives peuvent mieux résister grâce à un fonctionnement spécifique : la maîtrise du capital par les membres associés, un centre de décision ancré localement, des fonds propres qui restent dans l'entreprise, une gouvernance démocratique, une stratégie tournée vers le long terme avec des profits qui servent d'abord la pérennité de la coopérative...

#### **Un chiffre d'affaires cumulé en hausse**

L'évolution du chiffre d'affaires des 100 premières entreprises coopératives est régulière depuis plusieurs années. Entre 2007 et 2008, le chiffre d'affaires des coopératives du top 100 a augmenté en moyenne de 16%.



TOP 100 des entreprises coopératives édition 2010 et panorama sectoriel



## B / DES MARQUES ET DES ENSEIGNES RECONNUES

Votre banque, vos titres restaurant, votre panier de courses (légumes, baguette de pain, lait, yaourts, céréales, vin, foie gras, champagne...), votre hôtel, vos fournitures de bureau, les jouets de vos enfants, votre opticien, votre équipement sportif, votre supermarché, votre magazine économique, vos loisirs, votre agence immobilière, votre agence de voyage, mais aussi vos produits bio, vos produits locaux, votre emploi...

*Les coopératives accompagnent les Français dans leur vie de tous les jours.*

## C / LES ENTREPRISES COOPÉRATIVES LEADERS SUR DE NOMBREUX MARCHÉS

*Les 100 premières entreprises coopératives sont présentes dans les principaux secteurs de notre économie.*

### • Services aux entreprises

Équipement professionnel  
Câblage  
Distribution de boissons  
Répartition pharmaceutique  
Émission de titres à vocation sociale et culturelle  
Banque

### • Services aux particuliers

Banque  
Agences de voyage  
Agences immobilières  
Réparation automobile  
Hôtellerie  
BTP

### • Agriculture/Agroalimentaire

Céréales Appro  
Fruits & Légumes  
Viande  
Sucre  
Lait  
Semence  
Alimentation animale  
Viticulture

### • Commerce

Commerce alimentaire  
Articles de Sport  
Bijouterie  
Optique  
Audioprothèse  
Réparation automobile  
Équipement de la maison  
Jouet  
Matériaux de construction, Fourniture de bricolage





# D / DES EMPLOYEURS MAJEURS DANS LEURS TERRITOIRES

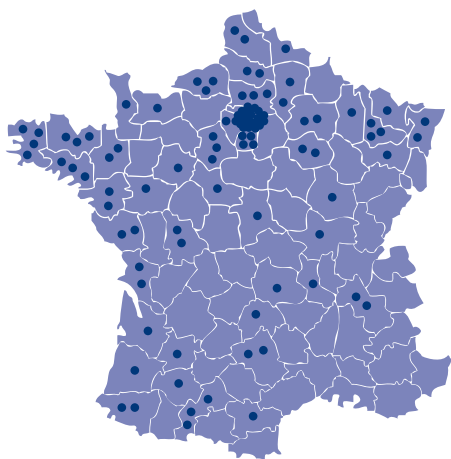
Dans de nombreuses régions et départements, les coopératives sont parmi les principaux employeurs privés.

Les coopératives du TOP 100 emploient près de 674 000 personnes,

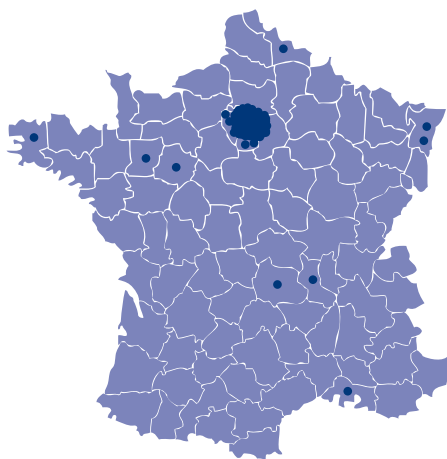
→ 3,5 fois l'industrie automobile<sup>3</sup>



→ environ 2,8% de l'emploi salarié en France<sup>4</sup>



Répartition des 100 premières coopératives par département



Répartition des 100 premières entreprises françaises par département

Les entreprises coopératives sont implantées dans toute la France. **75% des coopératives du TOP 100 ont leur siège social implanté en région**, à l'inverse plus de 90% du TOP 100 des entreprises françaises ont leur siège social en Ile-de-France.

<sup>3</sup> <http://www.insee.fr/fr/themes/comptes-nationaux/tableau.asp?id=2.204>

<sup>4</sup> [http://www.insee.fr/fr/themes/tableau.asp?reg\\_id=0&ref\\_id=NATnon03146](http://www.insee.fr/fr/themes/tableau.asp?reg_id=0&ref_id=NATnon03146)





## E / DES ENTREPRISES AU SERVICE DE LEURS MEMBRES ET DE LA COMMUNAUTÉ

Derrière le succès des coopératives du TOP 100 il y a des hommes et des femmes : des sociétaires de banques coopératives + des exploitants agricoles + des commerçants indépendants + des consommateurs sociétaires de leur coopérative + des artisans + des salariés associés de leur Scop...

**= 22 millions de sociétaires partagent la vie des 100 premières entreprises coopératives**

## F / LES COOPÉRATIVES, DES ENTREPRISES QUI ASSOCIENT LEURS SOCIÉTAIRES AUX RÉSULTATS

Contrairement aux entreprises cotées en bourse qui doivent servir les intérêts de leurs actionnaires (les entreprises du CAC 40 ont versé 35,5 milliards d'euros de dividendes pour la seule année 2008) et recherchent en priorité la rentabilité à court terme, **les entreprises coopératives reversent en priorité les résultats à leurs sociétaires** qui sont à la fois propriétaires et clients (usagers), producteurs (fournisseurs) ou salariés pour le cas particulier des Scop (Sociétés coopératives et participatives).



### **BOOM DU SOCIÉTARIAT INDIVIDUEL**

Entre 2006 et 2008, le sociétariat a augmenté de 3%. Une nette évolution se dessine depuis 2003, passant de 18,6 à 22 millions de sociétaires individuels au sein des 100 premières entreprises coopératives en 2008.







# TOP 100

## A / LE TOP 100 EN BREF

Les 100 premières entreprises coopératives positionnent la coopération comme un acteur majeur du tissu économique. L'efficacité des entreprises coopératives ne se limite pas au chiffre d'affaires. Elle se mesure également à son nombre de sociétaires et de salariés.

### **Des banques coopératives**

Structurées autour de trois grands groupes<sup>5</sup>, les banques coopératives collectent 60% des dépôts bancaires en France et gèrent près de 70 millions de comptes clients. Elles représentent plus de la moitié du réseau bancaire du pays avec plus de 21 000 agences réparties sur tout le territoire français et plus de 16 000 guichets permanents (hors filiales) fin 2008<sup>6</sup>. Elles emploient 320 225 salariés et comptent plus de 20,5 millions de sociétaires.

### **Des coopératives agricoles**

Suivent les secteurs de l'agriculture et de l'agro-alimentaire, avec 65 groupes coopératifs agricoles dans le TOP 100. Représentant près de 40% de l'agroalimentaire en France, les coopératives agricoles du TOP 100 comptent dans leurs rangs le 1<sup>er</sup> producteur mondial de malt, le 1<sup>er</sup> semencier européen, le 2<sup>ème</sup> groupe sucrier européen, la 1<sup>ère</sup> marque de lait de consommation en France.... Elles emploient 104 035 salariés et comptent 300 075 adhérents.

### **Des coopératives de commerçants**

Les commerçants indépendants qui se groupent en coopérative, les enseignes du commerce associé, sont aussi différents que peuvent l'être un magasin de jouets, un supermarché, un hôtel, un magasin d'articles de sport ou une agence de voyages. 24 enseignes apparaissent dans le TOP 100, parmi lesquelles la 1<sup>ère</sup> et la 4<sup>ème</sup> chaîne d'hypermarché en France. Elles emploient 223 634 salariés et comptent 16 039 adhérents.

### **Des coopératives de consommateurs**

Les coopératives de consommateurs sont présentes dans le commerce alimentaire et la grande distribution. Les trois principales sont dans le TOP 100. Leaders dans leurs régions, elles maintiennent des prix compétitifs pour leurs clients sociétaires. Elles comptent 12 131 salariés et comptent 595 000 sociétaires.

<sup>5</sup> Depuis la création le 31 juillet 2009 de BPCCE, le nouvel organe central commun aux Caisses d'Epargne et aux Banques Populaires, il existe 3 grands groupes bancaires coopératifs.

<sup>6</sup> Source Banque de France ([http://www.banque-france.fr/fr/stat\\_conjoncture/telechar/stat\\_mone/141.pdf](http://www.banque-france.fr/fr/stat_conjoncture/telechar/stat_mone/141.pdf))





## Des coopératives d'artisans

Les artisans aussi se regroupent en coopérative, qu'ils soient plombiers, chauffagistes ou coiffeurs. Ils sont présents dans le TOP 100 à la 45ème position, au travers du groupement d'achat vendéen Orcab qui compte 40 coopératives d'artisans du bâtiment, 1350 salariés et 4600 sociétaires.

## Des Scop ou Sociétés coopératives et participatives

Les Scop sont les seules coopératives dont les membres associés sont les salariés, majoritaires au capital. Les deux Scop du TOP 100 sont issues de deux secteurs fortement concurrentiels : le secteur du titre restaurant (3ème émetteur en France) et le secteur des fils, câbles et tubes de synthèse (un des leaders européens). Elles emploient 3 196 salariés dont 1593 associés.

### MÉTHODOLOGIE

Le Groupement National de la Coopération (GNC) a sélectionné les 100 entreprises selon deux critères principaux : les entreprises sous statut coopératif ou celles contrôlées par un ensemble de coopératives.

Autres critères :

CA 2008

Nb de salariés et de sociétaires

Le TOP 100 édition 2010 actualise l'édition 2007 des 100 premières entreprises coopératives françaises. Il se base sur les chiffres d'affaires 2008 consolidés des entreprises coopératives afin de prendre en compte les filiales de coopératives, qui font partie intégrante du périmètre coopératif.

Il intègre également les nouvelles coopératives issues de fusions ou d'acquisitions et les entreprises emblématiques du secteur qui n'apparaissaient pas dans l'édition précédente. Il considère les groupes coopératifs constitués d'un ensemble de coopératives comme une seule coopérative.

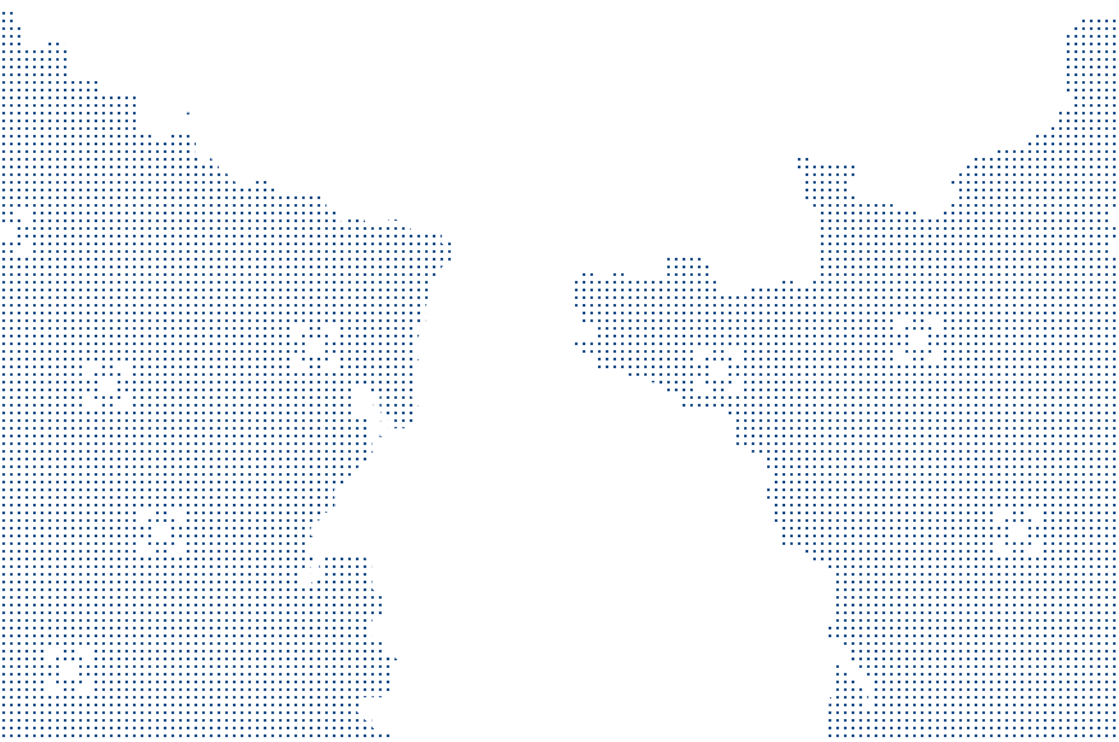
Les données ont été récoltées sur les sites internet des différentes entreprises ainsi que dans les différents rapports annuels qu'elles publient. Des informations complétées et validées par les différentes fédérations de coopératives.

Pour les banques coopératives, le TOP 100 se base sur le produit net bancaire<sup>7</sup>, l'équivalent du chiffre d'affaires pour ces sociétés. Pour les coopératives de commerçants détaillants, le classement retient le chiffre d'affaires TTC réalisé par les différents magasins et intègre donc l'activité des adhérents.

L'édition 2010 va plus loin que la précédente en étudiant le poids social des coopératives. En renseignant le nombre de sociétaires et le nombre de salariés, le GNC montre que derrière le succès des entreprises coopératives il y a un grand nombre de femmes et d'hommes qui apportent leur contribution, en tant qu'associés coopérateurs ou salariés.

<sup>7</sup> Le produit net bancaire (PNB) est un indicateur qui rend compte de l'ensemble des activités de la banque.





# B / LES 100 PREMIÈRES ENTREPRISES COOPÉRATIVES FRANÇAISES

POSITION	NOM DE LA COOPÉRATIVE	TYPE DE COOPÉRATIVE	SECTEUR	DATE DE CRÉATION	CA 2008 (MILLIONS €)
1	ACDLEC - E.Leclerc	Coopérative de commerçants détaillants	Multi-secteurs dont alimentaire	1949	34700
2	Groupe Crédit Agricole	Banque coopérative	Banque	1894	28500
3	Système U	Coopérative de commerçants détaillants	Commerce Alimentaire	1894	17920
4	Groupe BPCE	Réseau Caisse d'Epargne	Banque coopérative	1818	15 653 <sup>1</sup>
		Réseau Banque Populaire		1878	
5	Groupe Crédit Mutuel	Banque coopérative	Banque	1882	8424
6	In Vivo	Coopérative agricole	Céréales Approvisionnement	2001	5278
7	Terrena	Coopérative agricole	Polyvalente	2000	3899
8	Tereos	Coopérative agricole	Sucre	2004	3817
9	Astera (ex-CERP ROUEN)	Coopérative de commerçants détaillants	Répartition Pharmaceutique	1919	3031
10	Sociaal union	Coopérative agricole	Lait	1990	2700
11	Gedex (Gedimat)	Coopérative de commerçants détaillants	Matériaux de Construction, Fourniture de Bricolage	1967	2040
12	Coopagri Bretagne	Coopérative agricole	Polyvalente	1942	1950
13	Agrial	Coopérative agricole	Polyvalente	2000	1910
14	Champagne Céréales	Coopérative agricole	Céréales Approvisionnement, Meunerie, Malterie	1927	1828
15	Epis Centre	Coopérative agricole	Céréales Approvisionnement, Meunerie, Malterie	1934	1770
16	Cooperl Arc Atlantique	Coopérative agricole	Viande	1966	1700
17	Groupe Welcoop (ex-CERP Lorraine)	Coopérative de commerçants détaillants	Répartition Pharmaceutique	1935	1546

<sup>1</sup> Dont CA Caisses d'Epargne = 8 400, CA Banques Populaires = 7 253





CODE POSTAL SIEGE SOCIAL	NB SOCIÉTAIRES 2008	NB SALARIÉS 2008	MARQUES/ENSEIGNES DÉTENUES	SITE INTERNET
94200	513	98500	E.Leclerc, Brico E.Leclerc, Jardif E.Leclerc ; Parapharmacies E.Leclerc; Voyages E.Leclerc; Espace Culturel E.Leclerc; E.Leclerc L'auto ; Le Manège à Bijoux ; Optique E.Leclerc ; E.Leclerc Sports et Loisirs ; Audio E.Leclerc	<a href="http://www.e-leclerc.com">www.e-leclerc.com</a> , <a href="http://www.mouvement-leclerc.com">www.mouvement-leclerc.com</a>
75015	6200000	164000	Crédit Agricole, LCL, Finaref	<a href="http://www.credit-agricole.fr">www.credit-agricole.fr</a>
94150	893	61600	Super U, Hyper U, Marché U, U Express	<a href="http://www.magasins-u.com">www.magasins-u.com</a>
75 201 cedex 13	7160000	96150	Caisse d'Epargne, Crédit Foncier	<a href="http://www.caisse-epargne.fr">www.caisse-epargne.fr</a>
			Banque Populaire, Crédit Coopératif	<a href="http://www.banquepopulaire.fr">www.banquepopulaire.fr</a>
75017	7200000	60075	Crédit Mutuel, CIC	<a href="http://www.creditmutuel.fr">www.creditmutuel.fr</a>
75116	283 coops	6457	Gamm Vert	<a href="http://www.invivo-group.com">www.invivo-group.com</a>
44155	25000	10843	Paysan Breton, Gastronomes, Soviba, Valépi	<a href="http://www.terrena.fr">www.terrena.fr</a>
59777	12000	13000	Béghin Say	<a href="http://www.tereos.com">www.tereos.com</a>
76040	5300	2419		<a href="http://www.cerp-rouen.fr">www.cerp-rouen.fr</a>
75680	9100	3425	Candia, RichesMonts, Yoplait, Régilait, Beuralia	<a href="http://www.sodiaal.fr">www.sodiaal.fr</a>
92300	200	6000	Gedimat, Gedibois	<a href="http://www.gedimat.fr">www.gedimat.fr</a>
29800	16000	4300	Paysan Breton, Ronsard, Prince de Bretagne, Régilait	<a href="http://www.coopagri-bretagne.com">www.coopagri-bretagne.com</a>
14000	10000	6725	Florette, Priméale, Loïc Raison, Ecusson	<a href="http://www.agrial.com">www.agrial.com</a>
51100	8600	2869	Banette, Francine	<a href="http://www.champagne-cereales.com">www.champagne-cereales.com</a>
18000	8020	1678		<a href="http://www.epis-centre.fr">www.epis-centre.fr</a>
22403	2000	3300	Cooperl	<a href="http://www.cooperl-hunau-daye.fr">www.cooperl-hunau-daye.fr</a>
54500	2214	1600		<a href="http://www.cerp-lor.com">www.cerp-lor.com</a>



# B / LES 100 PREMIÈRES ENTREPRISES COOPÉRATIVES FRANÇAISES

POSITION	NOM DE LA COOPÉRATIVE	TYPE DE COOPÉRATIVE	SECTEUR	DATE DE CRÉATION	CA 2008 (MILLIONS €)
18	Promafrance (Bigmat)	Coopérative de commerçants détaillants	Matériaux de Construction, Fourniture de Bricolage	1981	1400
19	Cristal Union	Coopérative agricole	Sucre	2000	1329
20	Limagrain	Coopérative agricole	Semences, Agro-industrie, Bio-santé	1942	1303
21	Cecab	Coopérative agricole	Polyvalente	1968	1300
22	Afat Voyages	Coopérative de commerçants détaillants	Agences de Voyage	1988	1300
23	Selectour voyages	Coopérative de commerçants détaillants	Agences de Voyage	1970	1298
24	Groupe Euralis	Coopérative agricole	Polyvalente	1936	1289
25	Even	Coopérative agricole	Lait	1930	1150
26	Domaxel - Weldom	Coopérative de commerçants détaillants	Equipement de la maison	1999	1137
27	Groupe Intersport France	Coopérative de commerçants détaillants	Articles de sport	1924	1075
28	C10	Coopérative de commerçants détaillants	Distribution de boissons	1996	1058
29	Gadol - Optic 2000	Coopérative de commerçants détaillants	Optique Audioprothèse	1962	1054
30	Coop Atlantique	Coopérative de consommateurs	Commerce Alimentaire	1881	947
31	Coopérateurs de Normandie Picardie	Coopérative de consommateurs	Commerce Alimentaire	1890	916
32	Maïsadour	Coopérative agricole	Produits du terroir, Semences, Agro-fournitures, Céréales, Nutrition Animale	1936	895
33	Agralys	Coopérative agricole	Céréales Approvisionnement	1997	877
34	Groupe Maîtres Laitiers du Cotentin	Coopérative agricole	Lait	1985	815



CODE POSTAL SIÈGE SOCIAL	NB SOCIÉTAIRES 2008	NB SALARIÉS 2008	MARQUES/ENSEIGNES DÉTENUES	SITE INTERNET
75002	110	2880	BigMat	<a href="http://www.bigmat.fr">www.bigmat.fr</a>
10700	6000	1500	Daddy	<a href="http://www.cristal-union.fr">www.cristal-union.fr</a>
63720	571	6000	Jacquet, Vilmorin	<a href="http://www.limagrain.com">www.limagrain.com</a>
56450	6000	4500	D'Aucy, Matines, Globus, Karea	<a href="http://www.cecab.com">www.cecab.com</a>
31000	350	1800		<a href="http://www.afatvoyages.fr">www.afatvoyages.fr</a>
75009	235	1650	Selectour	<a href="http://www.selectour.com">www.selectour.com</a>
64230	15000	4998	Montfort, Rougié, Bizac, Pierre Champion	<a href="http://www.euralis.fr">www.euralis.fr</a>
29260	2000	3300	Mamie Nova, Régilait, Paysan Breton, Argel	<a href="http://www.even.fr">www.even.fr</a>
60840	310	8200	Weldom, DomPro	<a href="http://www.weldom.com">www.weldom.com</a>
91160	500	5350	Intersport, Sport Expert, La Halle au Sport, Sport Leader	<a href="http://www.intersport.fr">www.intersport.fr</a>
92110	175	3000		<a href="http://www.c10.fr">www.c10.fr</a>
92140	1161	4400	Optic 2000, Lissac, Audio 2000	<a href="http://www.optic2000.fr">www.optic2000.fr</a>
17118	385000	4202		<a href="http://www.coop-atlantique.fr">www.coop-atlantique.fr</a>
76120	50000	3699		<a href="http://www.coop-cnp.coop">www.coop-cnp.coop</a>
40280	8000	3200	Delpeyrat, Montagne Noire	<a href="http://www.maisadour.com">www.maisadour.com</a>
28201	5000	1350	Ebly	<a href="http://www.agralys.eu">www.agralys.eu</a>
50260	967	2500	Valco, Maîtres Laitiers, Montebourg et Val de Saire	



# B / LES 100 PREMIÈRES ENTREPRISES COOPÉRATIVES FRANÇAISES

POSITION	NOM DE LA COOPÉRATIVE	TYPE DE COOPÉRATIVE	SECTEUR	DATE DE CRÉATION	CA 2008 (MILLIONS €)
35	Groupe Coop Alsace	Coopérative de consommateurs	Commerce Alimentaire	1902	813
36	La Guilde des Lunetiers	Coopérative de commerçants détaillants	Optique Audioprothèse	1966	774
37	Uneal	Coopérative agricole	Céréales Approvisionnement	2002	772
38	SCAEL	Coopérative agricole	Céréales Approvisionnement		750
39	GLAC	Coopérative agricole	Lait	1936	734
40	Alliance Agro-Alimentaire (3A Groupe)	Coopérative agricole	Lait	1988	680
41	Eurial Poitouaine	Coopérative agricole	Lait	1995	650
42	Sport 2000	Coopérative de commerçants détaillants	Articles de sport	1966	598
43	Eolys	Coopérative agricole	Polyvalente	NC	595
44	Groupe Orcab	Coopératives artisanales	Plomberie - Sanitaire - Chauffage, bois, Maçonnerie - Couverture - Carrelage	1990	592
45	Cap Seine	Coopérative agricole	Céréales Approvisionnement	1920	573
46	CAVAC	Coopérative agricole	Céréales Approvisionnement	1965	551
47	Le Gouessant	Coopérative agricole	Nutrition Animale	1950	548
48	Le Dunois	Coopérative agricole	Céréales Approvisionnement	1932	479
49	EPSE	Coopérative de commerçants détaillants	Jouet	1966	469
50	Starexcel	Coopérative de commerçants détaillants	Réparation Automobile	1997	465
51	Terres du sud	Coopérative agricole	Polyvalente	1991	455





CODE POSTAL SIÈGE SOCIAL	NB SOCIÉTAIRES 2008	NB SALARIÉS 2008	MARQUES/ENSEIGNES DÉTENUES	SITE INTERNET
67000	160000	4230	Rond Point, Maxi Coop, Le Mutant	<a href="http://www.coop-alsace.coop">www.coop-alsace.coop</a>
78550	916	4920	Krys, Vision Plus, Vision Originale, CDO, Lun's, Lynx	
62054	8000	1572		<a href="http://www.uneal.fr">www.uneal.fr</a>
28000	1500	420		
17700	3000	1000		
31200	2500	2000		<a href="http://www.3agroupe.com">www.3agroupe.com</a>
44327	5000	1350	Soignon, Grand Fermage, Bio Nat', Bio d'Armor	<a href="http://www.eurial-poitouraine.fr">www.eurial-poitouraine.fr</a>
91520	376	2650	Sport 2000	<a href="http://www.sport2000.fr">www.sport2000.fr</a>
22204	9000	600		
85620	4600	1350		<a href="http://www.orcab.fr">www.orcab.fr</a>
76134	6900	484		<a href="http://www.capseine.fr">www.capseine.fr</a>
85001	5000	905		<a href="http://www.cavacweb.info">www.cavacweb.info</a>
22400	4800	714	Le Gouessant	<a href="http://www.legouessant.com">www.legouessant.com</a>
28200	NC	NC		
33300	240	2280	JouéClub	<a href="http://www.joueclub.com">www.joueclub.com</a>
91700	174	3000		
47320	8000	1136		<a href="http://www.terresdusud.coop">www.terresdusud.coop</a>



# B / LES 100 PREMIÈRES ENTREPRISES COOPÉRATIVES FRANÇAISES

POSITION	NOM DE LA COOPÉRATIVE	TYPE DE COOPÉRATIVE	SECTEUR	DATE DE CRÉATION	CA 2008 (MILLIONS €)
52	Mapotel	Coopérative de commerçants détaillants	Hotellerie	1961	450
53	Nouricia	Coopérative agricole	Céréales Approvisionnement	1921	439
54	EMC2	Coopérative agricole	Céréales Approvisionnement	1928	434
55	Fromagerie de l'Ermitage (union laitière vitelloise)	Coopérative agricole	Lait	1931	431
56	Cobeval	Coopérative agricole	Viande	1956	430
57	Noriap	Coopérative agricole	Céréales Approvisionnement	1992	429
58	La Prospérité Fermière	Coopérative agricole	Lait	1949	413
59	Lur Berri	Coopérative agricole	Polyvalente	1971	412
60	SICAREV	Coopérative agricole	Viande	1962	410
61	Dijon Céréales	Coopérative agricole	Céréales Approvisionnement	1991	404
62	Socorpi (Orpi)	Coopérative de commerçants détaillants	Agences Immobilières	1965	400
63	Biocoop	Coopérative de commerçants détaillants	Commerce Alimentaire	1986	390
64	Union Set	Coopérative agricole	Céréales Approvisionnement	1932	375
65	Vivadour	Coopérative agricole	Céréales Approvisionnement	1992	365
66	Acome	Scop	Câblage	1932	364
67	Euronics France - Gitem	Coopérative de commerçants détaillants	Equipement de la maison	1971	331
68	Cohesis	Coopérative agricole	Céréales Approvisionnement	1991	331



CODE POSTAL SIÈGE SOCIAL	NB SOCIÉTAIRES 2008	NB SALARIÉS 2008	MARQUES/ENSEIGNES DÉTENUES	SITE INTERNET
92400	274	4400	Best Western	<a href="http://www.bestwestern.fr">www.bestwestern.fr</a>
10088	2225	365		<a href="http://www.nouricia.com">www.nouricia.com</a>
55101	4758	493		<a href="http://www.emc2.coop">www.emc2.coop</a>
88140	1200	993	Ermitage	<a href="http://www.ermitage.com">www.ermitage.com</a>
80470	451	30		
80440	3500	460		<a href="http://www.noriap.com">www.noriap.com</a>
62033	1250	371		<a href="http://www.ingredia.com">www.ingredia.com</a>
64120	5000	300		
42300	3000	640		<a href="http://www.alliances.coop">www.alliances.coop</a>
21600	2500	750		<a href="http://www.dijon-cereales.fr">www.dijon-cereales.fr</a>
75014	810	5555	Orpi	<a href="http://www.orpi.com">www.orpi.com</a>
93200	NC	2800		<a href="http://www.biocoop.fr/">http://www.biocoop.fr/</a>
72000	3500	568		<a href="http://www.unionset.fr">www.unionset.fr</a>
32400	4800	700		<a href="http://www.vivadour.com">www.vivadour.com</a>
75008	1290	1459		<a href="http://www.acome.fr">www.acome.fr</a>
35400	253	2900	Gitem	<a href="http://www.gitem.fr">www.gitem.fr</a>
51100	2300	340		



# B / LES 100 PREMIÈRES ENTREPRISES COOPÉRATIVES FRANÇAISES

POSITION	NOM DE LA COOPÉRATIVE	TYPE DE COOPÉRATIVE	SECTEUR	DATE DE CRÉATION	CA 2008 (MILLIONS €)
69	Thémis Grain	Coopérative agricole	Céréales Approvisionnement		329
70	Union Est Agro	Coopérative agricole	Approvisionnement	1992	325
71	Comptoir agricole	Coopérative agricole	Céréales Approvisionnement	1905	323
72	AtoI	Coopérative de commerçants détaillants	Optique	1972	320
73	Arcadie Sud Ouest	SA détenue par des coopératives	Viande	1992	315
74	La Dauphinoise	Coopérative agricole	Céréales Approvisionnement	1991	315
75	CAM 56	Coopérative agricole	Polyvalente	1933	293
76	SCM	Coopérative de commerçants détaillants	Equipement de la Maison	1999	290
77	Coralis	Coopérative agricole	Lait	1990	285
78	Groupe Coopératif Occitan	Coopérative agricole	Céréales Approvisionnement	1993	260
79	Lorca	Coopérative agricole	Céréales Approvisionnement	1970	258
80	Cobrena achats	Coopérative agricole	Céréales Approvisionnement	1991	256
81	Ligea	Coopérative agricole	Fruits et légumes	NC	253
82	Terrena Poitou	Coopérative agricole	Céréales Approvisionnement	1936	246
83	Synergis	Coopérative agricole	Céréales Approvisionnement	2000	246
84	CAL 54	Coopérative agricole	Céréales Approvisionnement	1969	246
85	Groupe Chèque Déjeuner	Scop	Services aux Entreprises	1964	241
86	GIF	Coopérative de commerçants détaillants	Equipement Professionnel	1967	240



CODE POSTAL SIÈGE SOCIAL	NB SOCIÉTAIRES 2008	NB SALARIÉS 2008	MARQUES/ENSEIGNES DÉTENUES	SITE INTERNET
02300	5 coops	7		
54000	24	15		
67270	4000	300		<a href="http://www.comptoir-agricole.fr">www.comptoir-agricole.fr</a>
92184	565	2350	Atol	<a href="http://www.opticiens-atol.com">www.opticiens-atol.com</a>
12000	NC	900		
38200	7000	1010		<a href="http://www.dauphinoise-ecoop.fr">www.dauphinoise-ecoop.fr</a>
56890	3600	311		<a href="http://www.cam56.fr">www.cam56.fr</a>
91140	156	1730	Monsieur Meuble, Mobiclub	<a href="http://www.monsieur-meuble.com/">http://www.monsieur-meuble.com/</a>
35510	850	580		
11400	8500	760		
57580	2015	430		<a href="http://www.lorca.fr/">http://www.lorca.fr/</a>
29470	NC	NC		
41260	3000	200		
86360	7800	206		
60280	NC	NC		
54520	2850	376		<a href="http://www.cal-lorraine.com">www.cal-lorraine.com</a>
92234	NC	1737	Chèque Déjeuner, Chèque Cadhoc, Chèque Lire	<a href="http://www.groupe-cheque-dejeuner.com">www.groupe-cheque-dejeuner.com</a>
38800	74	1050	Gif	<a href="http://www.groupegif.com">www.groupegif.com</a>



# B / LES 100 PREMIÈRES ENTREPRISES COOPÉRATIVES FRANÇAISES

POSITION	NOM DE LA COOPÉRATIVE	TYPE DE COOPÉRATIVE	SECTEUR	DATE DE CRÉATION	CA 2008 (MILLIONS €)
87	Sica ST POL (sica kerisnel)	Coopérative agricole	Fruits et légumes	1961	234
88	CAFEL	Coopérative agricole	Viande	NC	234
89	Pigalys	Coopérative agricole	Viande	2002	230
90	UKL-Arrée	Coopérative agricole	Viande	2001	230
91	Unicor	Coopérative agricole	Polyvalente	1982	230
92	Coréa	Coopérative agricole	Céréales Approvisionnement	2008	229
93	Union Altitude	Coopérative agricole	Polyvalente	2006	229
94	Synalia	Coopérative de commerçants détaillants	Bijouterie	2002	226
95	Union Ter'evlage	Coopérative agricole	Viande	2004	225
96	Union Valedoc	Coopérative agricole	Céréales Approvisionnement	2000	220
97	Bourgogne du Sud	Coopérative agricole	Céréales Approvisionnement	2006	220
98	Union Sucre Ethanol	Coopérative agricole	Sucre	2004	215
99	Valfrance	Coopérative agricole	Céréales Approvisionnement	1988	212
100	Corea	Coopérative agricole	Céréales Approvisionnement	2008	205

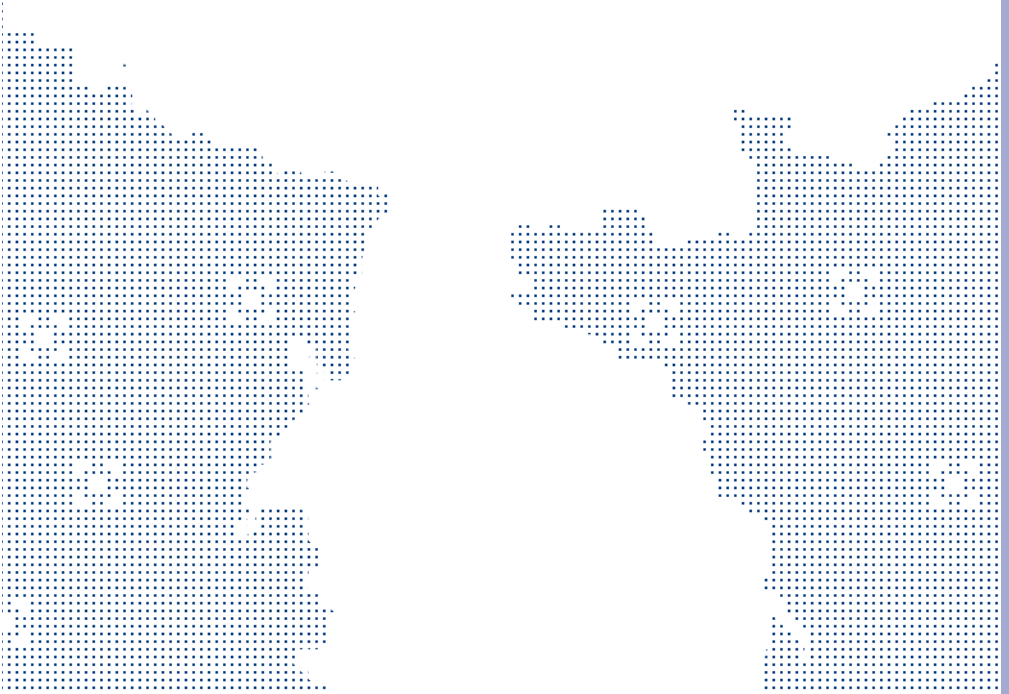


CODE POSTAL SIÈGE SOCIAL	NB SOCIÉTAIRES 2008	NB SALARIÉS 2008	MARQUES/ENSEIGNES DÉTENUES	SITE INTERNET
29250	1200	160		<a href="http://www.sicastpol.fr">www.sicastpol.fr</a>
72000	1020	NC		
29190	800	100		<a href="http://www.pigalys.com">www.pigalys.com</a>
56440	1100	110		<a href="http://www.coop-ukl.com/">http://www.coop-ukl.com/</a>
12000	12000	552		<a href="http://www.groupe-unicor.com">www.groupe-unicor.com</a>
86400	5600	248		
15000	10000	550		
75010	240	1600	Guilde des orfèvres, Julien d'Orcel, Heures et Montres, Parfait Alibi	<a href="http://www.synalia.fr/">http://www.synalia.fr/</a>
49450	NC	NC		<a href="http://195.115.170.199/WGICAB_49_1-9/externe/PAGE_HAUT.htm">http://195.115.170.199/ WGICAB_49_1-9/ex- terne/PAGE_HAUT.htm</a>
31200	NC	860		
71350	4800	320		
02390	NC	NC		
60302	1474	204		<a href="http://valfrance.ecoop.fr">valfrance.ecoop.fr</a>
86400	244	244		<a href="http://www.coreapc.fr">www.coreapc.fr</a>










## A / COOPÉRATIVES D'ENTREPRISES

### 1. Coopératives agricoles

#### CHIFFRES CLÉS 2008

- 3000 entreprises coopératives,
- 1500 filiales,
- 12500 Cuma (Coopératives d'utilisation de matériel agricole)
- 500 000 adhérents
- 150 000 salariés permanents
- 75% des agriculteurs sont membres d'au moins une coopérative
- 80 milliards d'€ de chiffres d'affaires

 **40%**  
**DE L'AGROALIMENTAIRE  
EN FRANCE.**

#### Des entreprises de taille hétérogène

A côté des grands groupes coopératifs spécialisés ou polyvalents, un très grand nombre de coopératives spécialisées, petites ou moyennes, structurent et maintiennent une activité économique sur tout le territoire. Cette diversité est une richesse qui permet d'aborder des marchés différents : marchés de niche, mais aussi marchés de « masse » pour la grande consommation ; ainsi que les marchés internationaux.

#### Des entreprises présentes dans de nombreux secteurs d'activité

Les coopératives agricoles ont des parts de marché non négligeables dans de nombreux secteurs d'activité. En France, elles représentent 74% de la collecte de céréales, 40% de la malterie, 50% de la maïserie, 40% de la meunerie, 60% de la production de volaille, 52% de l'abattage de porcs, 35% des fruits frais, 30% des légumes frais et près de 47% de la collecte de lait.

Fédérant plus de 90 000 agriculteurs et employant près de 50 000 salariés, les 10 premières coopératives agricoles font partie des leaders de l'agroalimentaire. A elles seules, elles réalisent près du tiers du chiffre d'affaires cumulé de l'ensemble de la coopération agricole et emploient près du tiers des effectifs salariés.

Sources : rapport du CSC 2007, Coop de France

Structure nationale :  
Coop de France  
[www.coopdefrance.coop](http://www.coopdefrance.coop)



## PRÉSENTATION DES 10 PREMIÈRES COOPÉRATIVES AGRICOLES PAR CA EN 2008

POSITION	NOM DE LA COOPÉRATIVE	CA 2008 (MILLIONS €)	DÉPARTEMENT SIÈGE SOCIAL	NB SOCIÉTAIRES 2008	NB SALARIÉS 2008
1	Invivo	5 278	75	283 coops	6 457
2	Terrena	3 899	44	25 000	10 843
3	Tereos	3 817	59	12 000	13 000
4	Sodiaal	2 700	75	9 100	3 425
5	Coopagri Bretagne	1 950	29	16 000	4 300
6	Agrial	1 910	14	10 000	6 700
7	Champagne Céréales	1 828	51	8 600	750
8	Epis Centre	1 770	18	8 020	1 678
9	Cooperl Arc Atlantique	1 700	22	2 000	2 400
10	Cristal Union	1 329	10	6 000	1 500



## 2. Coopératives d'artisans

### CHIFFRES CLÉS 2008

- 329 sociétés coopératives
- 60 000 entreprises artisanales associées
- 2 200 salariés
- 1 milliard d'euros de chiffre d'affaires

 **10%**  
**DES ARTISANS SONT  
DANS UNE COOPÉRATIVE**

### L'Artisanat coopératif, une diversité sectorielle

Qu'ils s'organisent en coopératives d'achat, de commercialisation ou de service, les artisans trouvent au travers de leurs groupements de moyens la possibilité d'accroître leur performance et leur compétitivité et d'améliorer leur accès aux marchés.

Les coopératives d'artisans sont présentes dans des secteurs d'activités divers : métiers du bâtiment, de la construction, de la coiffure, des mécaniciens ruraux, mais aussi dans le taxi, la boucherie et la boulangerie. La Coopération artisanale s'ouvre également à de nouveaux métiers, notamment les services à la personne.

Le secteur le plus représenté est celui du bâtiment avec 130 groupements de construction, qui réalisent avec leurs 2500 entreprises associées un chiffre d'affaires de l'ordre de 130 millions d'euros et 50 coopératives d'achat, avec 5 000 entreprises, réalisent un chiffre d'affaires global de près de 600 millions d'euros.

Mais il y a également 29 coopératives ou groupements de Bouchers et Charcutiers avec plus de 5 000 artisans bouchers charcutiers, qui réalisent un chiffre d'affaire de l'ordre de 30 millions d'euros. Les 6 Sociétés coopératives d'artisans ruraux réunies au sein de SCAR UNION permettent à 500 artisans et leurs entreprises associées de réaliser plus de 120 millions d'euros de Chiffre d'affaires.

Plus de la moitié des Artisans Coiffeurs sont servis par 5 coopératives d'achat qui les accompagnent dans leur action commerciale et garantissent leur indépendance face au développement des franchises en réalisant ensemble près de 50 millions d'euros de chiffre d'affaires.

Sources : rapport du CSC 2007, FFCGA

Structure nationale :  
Fédération Française des Coopératives et Groupements d'Artisans (FFCGA)  
[www.ffcga.coop](http://www.ffcga.coop)

# PRÉSENTATION DES 10 PREMIÈRES COOPÉRATIVES D'ARTISANS PAR CA EN 2008

POSITION	NOM DE LA COOPÉRATIVE	CA 2008 (MILLIONS €)	DÉPARTEMENT SIÈGE SOCIAL	NB SOCIÉTAIRES 2008	NB SALARIÉS 2008
1	Vendée Sani Therm VST	90	85	350	203
2	SCAR centre	72,2	17	226	31
3	Union des Artisans du Bois	50,1	56	219	103
4	Comptoir Vendéen de l'Artisan Plombier COVAP	46	85	310	115
5	SCAR OUEST	45	35	118	19
6	Pays de Loire Sanitherm PLS	36	44	225	88
7	Groupement des métiers du bois GMB	35,1	49	175	65
8	Les Maçons carreleurs Réunis LMCR	32,4	85	315	70
9	SCAR sud Ouest	30,7	81	87	14
10	Coopérative des Artisans du Bois CAB56	30	56	232	82

## 3. Coopératives d'entreprises de transport

### CHIFFRES CLÉS 2008

- 4200 entreprises
  - 420 groupements
  - 16 000 salariés et coopérateurs confondus
  - 2% des TPE et 10% des PME adhèrent à au moins un groupement sous quelque forme que ce soit.
- Adhérents d'Unicooptrans :
- 46 coopératives et groupements
  - 816 associés coopérateurs
  - 1 655 salariés groupements / associés
  - 145,25 millions d'€ de chiffre d'affaires cumulé

 **+ DE 13 000**  
**VÉHICULES**

### Le transport, une coopération en plein développement

Dans le secteur du transport routier de marchandises, les coopératives peuvent se constituer sous deux formes :

- sociétés coopératives de production (Scop) dans lesquelles des personnes physiques exploitent un fonds de commerce en commun (Voir page 42) ;
- coopératives d'entreprises qui constituent un regroupement horizontal de PME/TPE, où toutes les entreprises membres ont le même pouvoir.

Les coopératives et groupements ont connu un développement notable dans la phase de libéralisation du transport. Ils participent significativement à la structuration de l'offre dans le déménagement, le transport léger de proximité, le transport général de marchandises, certains espaces régionaux.

La coopération dans les transports s'est développée depuis une quarantaine d'années avec un accent mis d'abord sur le regroupement d'entreprises artisanales pour un service de proximité, puis sur les flux à grande distance pour l'industrie et la grande distribution, et, plus récemment, avec une recherche de modèles transnationaux dans le cadre européen. Les groupements d'entreprises de transport sont discrets, nombreux, de tailles et d'activités variées. Si 2 à 3% des artisans transporteurs adhèrent à des coopératives, les groupements de PME rassemblent autour de 10% des entrepreneurs.

Le groupement permet de mutualiser les achats des transporteurs afin d'obtenir de meilleures conditions de la part des fournisseurs. L'apport central de la coopérative d'entreprises de transport est la vente en commun de la prestation de services.

Sources : rapport du CSC 2007, Unicooptrans

Structure nationale :  
Unicooptrans  
[www.unicooptrans.fr](http://www.unicooptrans.fr)



## PRÉSENTATION DES 10 PREMIÈRES COOPÉRATIVES DE TRANSPORT PAR CA EN 2008

POSITION	NOM DE LA COOPÉRATIVE	CA 2008 (MILLIONS €)	DÉPARTEMENT SIÈGE SOCIAL	NB SOCIÉTAIRES 2008	NB SALARIÉS 2008
1	Auvergne Transroute	36	63	33	40
2	Ablo Coop	22	44	11	16
3	Euro Coop Express	4,8	84	35	12
4	Coopérative Gersoise de Transports	4,6	32	6	6
5	Groupement des Transporteurs de Gascogne	4,3	32	4	8
6	Coopérative des Transporteurs en Benne	4,1	59	10	3
7	Allo Fret	3,7	92	4	NC
8	Haute Loire Transbenne	3,5	43	15	2
9	Coopérative des Autocaristes Réunis	2,7	30	6	NC
10	Coopérative d'Acheminement Francilien	2,2	93	10	8



## 4. Coopératives de commerçants détaillants

### CHIFFRES CLÉS 2008

- 74 groupements
- 116 enseignes nationales
- 37 150 points de vente
- 28 100 entrepreneurs indépendants
- 443 450 salariés
- 117,5 milliards d'€ de chiffre d'affaires cumulé



### Le Commerce Associé, les indépendants coopèrent

Le Commerce Associé est une organisation de points de vente (magasins, agences, hôtels,...) constitués et contrôlés par des entrepreneurs indépendants, qui se sont associés au sein d'un groupement, dans le but de mettre en place des actions et des outils en commun, résultant de la mutualisation de leurs moyens et de leur savoir-faire. Propriétaires de leurs affaires et de leur réseau/ enseigne, ils en sont les acteurs et les décideurs.

En 2008, les 74 groupements du Commerce Associé ont réalisé un chiffre d'affaires cumulé de plus de 117,5 milliards d'euros, en hausse de 4,9% par rapport à l'année précédente et représentent 28% du commerce de détail.

A l'heure où les destructions d'emplois se multiplient, le commerce associé a créé en 2008 pas moins de 13 825 emplois. 86,3% des entreprises devenues adhérentes d'un groupement sont encore en activité cinq ans après leur création ou reprise, un résultat situé bien au-dessus de la moyenne annoncée par l'INSEE en novembre 2008, qui dévoilait, sur une même durée, un taux de 46,1% pour l'ensemble des entreprises du commerce françaises. La conjoncture actuelle mais également la démographie (un tiers des chefs d'entreprises auront plus de cinquante ans dans les cinq années à venir) appellent à un nombre de transmissions de plus en plus important. Le nombre de reprises au sein des réseaux du Commerce Associé ne cesse d'évoluer affichant un taux de croissance annuelle moyen sur cinq ans de +10,5%. En 2008, ce sont ainsi 1432 entreprises qui ont été transmises (contre 1352 en 2007) représentant 11% de l'ensemble des transmissions des entreprises de commerce.

Source : FCA

Structure nationale :  
Fédération des enseignes du Commerce Associé (FCA)  
[www.commerce-associe.fr](http://www.commerce-associe.fr)





# PRÉSENTATION DES 10 PREMIÈRES COOPÉRATIVES DE COMMERÇANTS PAR CA EN 2008

POSITION	NOM DE LA COOPÉRATIVE	CA 2008 (MILLIONS €)	DÉPARTEMENT SIÈGE SOCIAL	NB SOCÉTAIRES 2008	NB SALARIÉS 2008
1	ACDLEC-E.Leclerc	34 700	94	513	98 500
2	Système U	17 920	94	893	61 600
3	Astera	3 515	76	5 300	2 419
4	Gedex	2 040	92	200	6 000
5	Welcoop	1 546	54	2 214	1 600
6	Promafrance	1 400	75	110	2 880
7	Afat Voyages	1 300	31	350	1 800
8	Selectour Voyages	1 298	75	235	1 650
9	Domaxel – Weldom	1 137	60	310	8 200
10	Intersport France	1 075	91	500	5 350



## 5. Coopératives maritimes

### CHIFFRES CLÉS 2008

- 130 coopératives
- 2400 salariés
- 2000 entreprises de pêche associées employant 8 000 personnes<sup>8</sup>
- 1,17 milliards d'€ de chiffre d'affaires<sup>9</sup>

 **UNE QUARANTAINE DE POINTS D'IMPLANTATION SUR TOUTES LES FAÇADES MARITIMES DE FRANCÉ, ET D'OUTRE-MER**

### Coopération maritime, acteur majeur de la pêche française

Acteur majeur de la pêche française et des cultures marines, la Coopération Maritime fédère 130 coopératives présentes sur toutes les façades maritimes de France, mais aussi d'outre-mer. Son activité génère plus de 2400 emplois directs sur l'ensemble des domaines de la filière pêche (avitaillement, armement/gestion, commercialisation, social).

Ses activités principales sont divisées en 5 branches :

- Avitaillement - Social
- Armement/ Gestion
- Organisation de Producteurs-Mareyage
- Mutuelles et Assurances
- Cultures Marines

Les sociétés coopératives maritimes permettent de maintenir et de favoriser le développement de la pêche maritime et fournissent des services répondant aux besoins des pêcheurs adhérents. Le sociétaire peut ainsi disposer d'un outil financier pour l'acquisition de son navire, de mutuelles d'assurances pour garantir son avenir, de coopératives pour l'avitaillement et la gestion de son bateau et pour la commercialisation de la pêche.

Sources : Rapport du CSC 2007, Coopération maritime

Structure nationale :  
Coopération Maritime  
[www.cooperationmaritime.com](http://www.cooperationmaritime.com)

<sup>8</sup> Chiffres 2006

<sup>9</sup> Chiffres 2006



# PRÉSENTATION DES PREMIÈRES COOPÉRATIVES MARITIMES PAR CA EN 2008

POSITION	NOM DE LA COOPÉRATIVE	CA 2008 (MILLIONS €)	DÉPARTEMENT SIÈGE SOCIAL	NB SOCIÉTAIRES 2008	NB SALARIÉS 2008
1	LORIENT-AURAY	17,1	56	2807	78
2	PAYSBIGOUDEN	16,5	29	3747	39
3	LE GUILVINEC	14,2	29	1234	17
4	SAINT MALO	12,9	35	969	11
5	ARCACHON	9,8	33	2565	46
6	LES SABLES D'OLONNE	9,0	85	687	26



## B / COOPÉRATIVES D'USAGERS

### 1. Coopératives de consommateurs

#### CHIFFRES CLÉS 2008

- 44 coopératives
- 333 000 sociétaires
- 12 468 salariés
- 2,7 milliards de chiffre d'affaires



**PLUS DE 1 000 MAGASINS  
SUR L'ENSEMBLE DU TERRITOIRE**

#### La satisfaction des consommateurs sociétaires avant tout

Les coopératives de consommateurs ont pour but de vendre à leurs adhérents les objets de consommation qu'elles achètent ou fabriquent, soit elles-mêmes, soit en s'unissant entre elles et de distribuer leurs bénéfices entre leurs associés au prorata de la consommation de chacun et d'en affecter tout ou partie à des œuvres de charité sociale dans les conditions déterminées par leurs statuts.

Elles appartiennent à leurs membres, les consommateurs, qui influencent et contrôlent leurs activités.

Présentes dans le secteur très concurrentiel de la grande distribution, les coopératives de consommateurs tirent leur épingle du jeu grâce à leur fonctionnement qui associe le consommateur. Les quatre principales coopératives de consommateurs possèdent plus de 1000 magasins et génèrent 3 milliards d'euros de chiffre d'affaires, les coopératives de consommateurs sont leaders dans leurs régions.

Les coopératives de consommateurs portent une grande attention à la responsabilité sociale et, tout en mettant l'accent sur la satisfaction des besoins et des attentes des membres, elles défendent une approche durable des activités de production et de distribution. Celle-ci tient compte du développement durable des communautés locales, des problèmes environnementaux et de la santé et sécurité des consommateurs.

Sources : Rapport du CSC 2007, FNCC

Structure nationale :  
Fédération Nationale des Coopératives de Consommateurs (FNCC)  
[www.fncc.coop](http://www.fncc.coop)



## PRÉSENTATION DES 4 PREMIÈRES COOPÉRATIVES DE CONSOMMATEURS PAR CA EN 2008

POSITION	NOM DE LA COOPÉRATIVE	CA 2008 (MILLIONS €)	DÉPARTEMENT SIÈGE SOCIAL	NB SOCIÉTAIRES 2008	NB SALARIÉS 2008
1	Coop Atlantique	948	17	385 000	4202
2	Coopérateurs de Normandie Picardie	916	76	50 000	3699
3	Groupe Coop Alsace	813	67	160 000	4230
4	Les coopérateurs de Champagne	106	02	150 000	337



## 2. Coopératives d'HLM

### CHIFFRES CLÉS 2008

- 165 coopératives d'HLM
- 1 500 administrateurs bénévoles
- 51 900 associés dont plus de 47 200 associés personnes physiques
- 951 salariés
- 161,62 millions d'€ de chiffre d'affaires<sup>10</sup>
- 480 millions d'€ de fonds propres

 **PLUS DE 50% DE LA PRODUCTION  
HLM EN ACCESSION SOCIALE À LA  
PROPRIÉTÉ**

### Les coopératives d'HLM en faveur du logement des personnes modestes

Les coopératives d'HLM se répartissent en sociétés anonymes coopératives de production d'HLM (SCP) et en sociétés coopératives d'intérêt collectif d'HLM (Scic HLM).

Les coopératives d'HLM interviennent dans la construction et la vente de logements neufs destinés à la résidence principale de personnes aux revenus modestes. Elles ont également la capacité de construire et gérer des logements locatifs sociaux, de gérer des copropriétés et d'être aménageurs.

Les coopératives d'HLM sont donc des promoteurs immobiliers sociaux qui sont ancrés localement et qui cherchent à vendre des logements neufs à titre de résidence principale au juste prix. La gamme de logements qu'elles proposent est diversifiée : immeubles de logement, maisons en village ou maisons individuelles sur mesure.

Les coopératives d'HLM interviennent également en tant que lotisseurs et commercialisent des terrains à bâtir.

Par ailleurs, elles se mobilisent sur les questions de développement durable, avec près d'1 coopérative sur 4 qui s'est engagée dans une telle démarche au niveau de ses opérations ou dans sa stratégie d'entreprise.

Sources : Rapport du CSC 2007, FNSCHLM

Structure nationale :  
Fédération Nationale des Sociétés Coopératives HLM (FNSCHLM)  
[www.hlm.coop](http://www.hlm.coop)

<sup>10</sup> total des produits des activités des coopératives d'HLM



# PRÉSENTATION DES 10 PREMIÈRES COOPÉRATIVES D'HLM PAR CA EN 2008

POSITION	NOM DE LA COOPÉRATIVE	CA 2008 (MILLIONS €)	DÉPARTEMENT SIÈGE SOCIAL	NB SOCIÉTAIRES 2008	NB SALARIÉS 2008
1	Coopérative ven- dénne du logement	28,1	85	389	44
2	Marcou Habitat	17,6	11	4 506	39
3	Escout Habitat	17,5	59	247	19
4	Rhône Saône Habitat	17,1	69	430	28
5	L'habitation familiale	16,9	35	1 223	31
6	Maisons d'en France Nord	16,0	59	106	0
7	Le col	15,2	64	3 246	30
8	Savoisienne Habitat	14,5	73	857	32
9	Propriété familiale de Normandie	13,0	76	1 273	0
10	CIF Coopérative	13,0	44	1 625	0



## 3. Coopératives scolaires

### CHIFFRES CLÉS 2008

- 50 000 coopératives scolaires et foyers coopératifs
- 101 associations départementales adhérentes à l'Office Central de la Coopération à l'École (OCCE), en métropole et outre-mer
- Des milliers de militants bénévoles

 **PLUS DE 4 570 000  
ENFANTS OU ADOLESCENTS**

L'Office Central de la Coopération à l'École a été créé en 1928, sous l'impulsion de membres de l'enseignement et de militants de la coopération, adultes convaincus de la nécessité d'enseigner, dès l'école, les principes et les vertus de la coopération que l'on retrouve dans le fonctionnement de l'économie sociale et solidaire.

### L'apprentissage de la Coopération

L'OCCE est un mouvement pédagogique national, de statut associatif, qui développe au sein des écoles et des établissements de l'Éducation Nationale les valeurs de la coopération.

Définie par la circulaire ministérielle du 23 juillet 2008, la coopérative scolaire du premier ou du second degré est un regroupement d'adultes et d'élèves qui décident de mettre en oeuvre un projet éducatif s'appuyant sur la pratique de la vie associative et coopérative.

Depuis 2002, l'Office Central de la Coopération à l'École co-organise avec le Groupement National de la Coopération la Semaine de la Coopération à l'École. Cette opération nationale a pour but de sensibiliser les jeunes, le monde éducatif, le grand public aux valeurs et aux principes de la coopération et de valoriser la pédagogie coopérative. Cette manifestation donne lieu à de nombreux événements et initiatives dans les classes et les établissements scolaires autour de rencontres et d'échanges avec des dirigeants, élus et salariés d'entreprises coopératives.

Un jeu coopératif « Planète Coop », constitue une approche originale du monde des coopératives. Il est actuellement en cours de développement.

Source : OCCE

Structure nationale :  
Office Central de la Coopération à l'École (OCCE)  
[www.occe.coop](http://www.occe.coop)





## 4. Copropriétés coopératives

### CHIFFRES CLÉS 2008

- 1560 syndicats de copropriétés et ASL, dont 430 syndicats coopératifs
- 1640 adhérents à l'Association Nationale de la Copropriété et des Copropriétaires
- Plus de 8 000 bénévoles
- 170 millions d'€ de dépenses de gestion et de gros travaux de ses adhérents

 **75 000 LOGEMENTS  
EN COPROPRIÉTÉ COOPÉRATIVE**

### La gestion de copropriété en mode coopératif

En France, il n'existe qu'un seul statut juridique pour la gestion des copropriétés : le syndicat de copropriétaires. Il n'est en fait ni une association, ni une société commerciale. Il est une personne morale spécifique régie par la loi du 10 juillet 1965.

Son mode de gestion peut prendre diverses formes.

La gestion peut être assurée par un mandataire professionnel nommé par l'assemblée générale des copropriétaires. C'est le cas le plus fréquent (plus de trois quarts des copropriétés).

Pour le quart restant, il s'agit d'une gestion par les copropriétaires eux-mêmes. Deux modes peuvent être choisis :

- soit un copropriétaire nommé dans les mêmes conditions qu'un professionnel assure la gestion du syndicat avec les mêmes droits et obligations, hormis la rémunération (on parle dans ce cas de syndic bénévole) ;
- soit le mode de gestion choisi est plus collégial : un conseil syndical élu par l'assemblée des copropriétaires élit en son sein un président qui fait office de syndic (on parle alors de syndicat coopératif de copropriété). Cette gestion collégiale est contrôlée par les censeurs que l'AG a désignés parmi les copropriétaires ou en dehors de ce cercle (expert comptable). Ces différentes entités juridiques peuvent se regrouper en unions de syndicats ou en unions coopératives pour créer et gérer des services d'intérêt commun.

Sources : Rapport du CSC 2007, ANCC

Structure nationale :  
Association Nationale de la Copropriété et des Copropriétaires (ANCC)  
[www.ancc.fr](http://www.ancc.fr)



## C / SOCIÉTÉS COOPÉRATIVES ET PARTICIPATIVES (SCOP)

### 1. Sociétés coopératives de production

#### CHIFFRES-CLÉS 2008

- 1 893 Scop
- 39 929 salariés (hors filiales)
- 3,8 milliards d'€ de chiffre d'affaires
- 1,8 milliards d'€ de valeur ajoutée
- 193 millions d'€ de résultat net
- taille moyenne : 22 personnes
- taux de sociétariat à plus de 2 ans : 83 %



**PRÈS DE 1 000 NOUVEAUX  
EMPLOIS PAR AN DEPUIS 5 ANS**

#### Des salariés « co-entrepreneurs »

La Scop, est une entreprise dont les salariés sont associés majoritaires au capital et qui repose sur les principes coopératifs de démocratie d'entreprise et répartition équitable des résultats.

Lors des assemblées générales, les salariés associés, appelés également co-entrepreneurs décident ensemble sur le principe 1 personne = 1 voix des grandes orientations de leur entreprise et désignent leurs dirigeants (gérant, conseil d'administration, etc.). Ils décident également du partage des bénéfices, sous forme de participation, d'intéressement, voire de dividendes, et constituent des réserves qui restent définitivement le patrimoine de l'entreprise pour en consolider les fonds propres et asseoir sa pérennité. Tous les salariés ne sont pas forcément associés et la Scop peut également accueillir des associés extérieurs.

Près de 2000 en France et réunissant près de 40 000 salariés, les Scop connaissent une progression régulière depuis plus de quinze ans. Au plan démographique, le nombre de Scop et leurs emplois se sont accrus de plus de 40%. Au plan économique, leur chiffre d'affaires a progressé de 82% sur la même période, leurs fonds propres ont doublé et leur résultat net a triplé.

Sur les 1 600 coopératives créées ces 10 dernières années, 340 Scop sont issues de reprises ou transmissions d'entreprises. Elles ont représenté 20 % des nouvelles coopératives en 2007 et 2008, soit 40 à 50 % des nouveaux emplois coopératifs. Dans le secteur industriel, 70% des effectifs salariés de Scop sont issus de reprises d'entreprises. Cinq ans après, près de 60% des entreprises sont toujours en vie, et ont recréé de l'emploi, y compris les entreprises qui étaient en difficulté. Tous métiers confondus, l'INSEE évaluait à 52% le taux de survie des entreprises en France à 5 ans. La même année, 57% des Scop créées en 2002 étaient toujours en vie, avec un taux de survie notamment de 67% pour les transmissions d'entreprise et de 45% pour les réanimations d'entreprises en difficulté.



En 2008 et 2009, la crise économique a impacté les Scop qui, toutefois, sont parvenues à stabiliser leurs emplois quand la France a vu 100 000 destructions nettes de postes en 2008. Alors que les défaillances

Sources : CG Scop

Structure nationale :  
Confédération Générale des Sociétés coopératives et participatives (CG Scop)  
[www.les-scop.coop](http://www.les-scop.coop)

## PRÉSENTATION DES 10 PREMIÈRES SCOP PAR CA EN 2008

POSITION	NOM DE LA COOPÉRATIVE	CA 2008 (MILLIONS €)	DÉPARTEMENT SIÈGE SOCIAL	NB SOCIÉTAIRES 2008	NB SALARIÉS 2008
1	ACOME	364,2	75	1 290	1 459
2	LE CHEQUE DEJEUNER	241	92	303	1737
3	UTB	122,3	93	217	861
4	DISPOSELEC	103	44	91	121
5	SCOPELEC	88	31	196	725
6	BOUYER LEROUX S.E	77,6	49	188	381
7	CMEG - BATHISSEURS D'INNOV	45	14	140	180
8	LES MACONS PARISIENS	43	91	60	215
9	UNION DES FORGERONS	33,5	91	16	96
10	SNTTP	29,7	94	79	147



## 2. Sociétés coopératives d'intérêt collectif (Scic)

### CHIFFRES-CLÉS 2008

- 132 Scic en activité – 74 adhérentes à la CG Scop
- les Scic emploient 10 salariés en moyenne
- 40% d'entre elles associent les collectivités

 **PLUS DE 70 CODES NAF  
ATTRIBUÉS À L'ENSEMBLE  
DES SCIC FIN 2008**

### Une nouvelle forme d'entreprise coopérative multi-sociétaire

La Scic, ou société coopérative d'intérêt collectif est une nouvelle forme d'entreprise coopérative créée en 2001 qui permet d'associer autour du même projet des acteurs multiples : salariés, bénévoles, usagers, collectivités publiques, entreprises, associations, particuliers... tous types de bénéficiaires et de personnes intéressées à titres divers. La Scic produit des biens ou services qui répondent aux besoins collectifs d'un territoire par la meilleure mobilisation possible de ses ressources économiques et sociales.

Elle respecte les règles coopératives : répartition du pouvoir sur la base du principe 1 personne = 1 voix, implication de tous les associés à la vie de l'entreprise et aux décisions de gestion, maintien des résultats dans l'entreprise sous forme de réserves impartageables qui en garantissent l'autonomie et la pérennité. Avec son statut de société commerciale SA ou SARL et, en tant que telle, elle fonctionne comme toute entreprise soumise aux impératifs de bonne gestion et d'innovation.

### Un outil de développement local

Enfin, elle s'inscrit dans une logique de développement local et durable. Ancrée dans un territoire, elle favorise l'action de proximité et le maillage des acteurs d'un même bassin d'emploi. Elle présente un intérêt collectif et un caractère d'utilité sociale garanti par sa vocation intrinsèque d'organiser, entre acteurs de tous horizons, une pratique de dialogue, de débat démocratique, de formation à la citoyenneté, de prise de décision collective... et par sa vocation d'organisme à but non lucratif.

Environnement, énergies renouvelables, services, recherche, culture, sport, restauration, auto partage,... Les activités des Scic se diversifient sans cesse.

Sources : Rapport du CSC 2007, CG Scop

Structure nationale :  
Confédération Générale des Sociétés coopératives et participatives (CG Scop)  
[www.scic.coop](http://www.scic.coop)



## PRÉSENTATION DES 10 PREMIÈRES SCIC PAR CA EN 2008

POSITION	NOM DE LA COOPÉRATIVE	CA 2008 (MILLIONS €)	DÉPARTEMENT SIÈGE SOCIAL	NB SOCIÉTAIRES 2008	NB SALARIÉS 2008
1	Atla le Village Musiques Actuelles	3,2	75	46	33
2	Rescoll	2,5	33	28	28
3	Websourd	1,7	31	144	16
4	L'Eole	1,5	40	64	29
5	Coopilote	1,4	25		33
6	Adhaf	1,3	31	23	83
7	Talents Croisés	1,3	42	16	50
8	Centre de tri des emballages du Plantaurel	0,9	09	9	29
9	CNSS	0,6	43	14	10
10	Escale Création	0,6	69	12	39



## D / BANQUES COOPÉRATIVES

### CHIFFRES CLÉS 2008

- Plus de 20 millions de sociétaires
- Plus de 320 000 salariés
- Près de 53 milliards d'€ de chiffre d'affaires cumulé
- 60% de la banque de détail
- 73% des agences bancaires sur le territoire français (hors réseau de La Banque Postale) appartiennent à des groupes coopératifs

 **PLUS D'1 FRANÇAIS SUR 3  
EST SOCIÉTAIRE D'UNE BANQUE  
COOPÉRATIVE**

### Une richesse collective au service de ses sociétaires

Les banques coopératives se développent en France depuis la fin du XIX<sup>ème</sup> siècle. Elles sont structurées autour de trois groupes : Crédit Agricole, BPCE (dont Banque Populaire et Caisse d'Épargne)<sup>12</sup> et Crédit Mutuel.

Les banques coopératives fédèrent plus de 20 millions de sociétaires, qui sont associés aux prises de décisions. Grâce aux différentes caisses locales et régionales, les banques coopératives forment un maillage territorial qui leur permet d'être au plus proche des clients et des sociétaires.

Acteurs majeurs du marché bancaire français, elles représentent 60% de l'activité banque de détail en France. Pour les banques coopératives, le développement du sociétariat est une priorité et elles mettent en œuvre de nombreux outils pour augmenter leur taux de sociétariat et améliorer la participation des sociétaires à la gouvernance de leur coopérative, en premier lieu lors des assemblées générales.

Grâce à leur proximité et leur ancrage local, les banques coopératives jouent un rôle pour le développement du tissu économique local, des PME, des TPE, grâce à leur activité de crédits.

Pour en savoir plus :

Crédit Agricole : [www.credit-agricole.fr](http://www.credit-agricole.fr)

BPCE : [www.bpce.fr](http://www.bpce.fr)

Caisses d'Épargne : [www.caisse-epargne.fr](http://www.caisse-epargne.fr)

Banques Populaires : [www.banque-populaire.fr](http://www.banque-populaire.fr)

Crédit Coopératif : [www.credit-cooperatif.coop](http://www.credit-cooperatif.coop)

Crédit Mutuel : [www.credit-mutuel.com](http://www.credit-mutuel.com)

<sup>12</sup> Créé le 31 juillet 2009 (Loi du 18 juin 2009), BPCE est désormais le nouvel organe central commun aux Caisses d'Épargne et aux Banques Populaires, incluant le Crédit Coopératif, réunies au sein du Groupe BPCE. En 2009, la France compte ainsi trois groupes bancaires coopératifs.

# PRÉSENTATION DES BANQUES COOPÉRATIVES PAR CA EN 2008

POSITION	NOM DE LA COOPÉRATIVE		CA 2008 (MILLIONS €)	DÉPARTEMENT SIÈGE SOCIAL	STRUCTURES COOPÉRATIVES	NB SOCIÉTAIRES 2008	NB SALARIÉS 2008
1	Groupe Crédit Agricole		28 500	75	2 549 caisses locales 39 caisses régionales 7 100 agences	6 200 000	164 000
2	Groupe BPCE	Réseau Caisse d'Epargne	15 653 <sup>14</sup>	75	411 sociétés locales d'épargne 17 Caisses d'Epargne 4 780 agences 1 Fédération Nationale	3 700 000	51 700
		Réseau Banque Populaire			20 Banques Populaires 3 391 agences 1 Fédération Nationale	3 460 000	44 450
		dont Groupe Crédit Coopératif <sup>13</sup>			Le Crédit Coopératif et 14 établissements associés 69 agences	29 814	1905
3	Groupe Crédit Mutuel		8 424	75	5746 guichets	7 200 000	60 075

<sup>13</sup>Le Groupe Crédit Coopératif est membre du Réseau Banque Populaire depuis fin janvier 2003.

<sup>14</sup>CA Caisses d'Epargne = 8 400, CA Banques Populaires = 7 253 dont CA Crédit Coopératif = 375

## E / EN EUROPE

En 2010, les 37 pays européens<sup>13</sup> membres de Cooperatives Europe, la région Europe de l'Alliance Coopérative Internationale (ACI), comptent 123 millions de coopérateurs et 160 000 coopératives qui emploient 5,4 millions de salariés.

### La France, l'un des pays leader de la Coopération en Europe

Sur les 37 pays membres<sup>14</sup> de Cooperatives Europe, l'Italie (41 552 coopératives), l'Espagne (24 276) et la France (21 000) sont les premiers pays en termes de nombre d'entreprises coopératives.

Le Mouvement coopératif français fait figure de leader en terme de nombre de coopérateurs avec plus de 23 millions de membres, suivi par l'Allemagne (20 509 973) et l'Italie (13 063 419). Ces trois pays se distinguent également en termes d'effectifs salariés. L'Italie compte plus d'un million de salariés, la France près d'un million et l'Allemagne plus de 830 000. Les entreprises coopératives italiennes et françaises représentent près de 5% (Italie) et 3,5% (France) de leur population active.

### Une diversité sectorielle

Si les secteurs phare des coopératives sont ceux des services industriels (41%) et de l'agriculture (33%), on retrouve également le logement (17%), la banque (5%), la consommation (3%) et les pharmacies (1%).

Du fait du caractère spécifique de leurs activités, ce sont le secteur bancaire (54%) et le secteur de la consommation (25%) qui comptent le plus de membres. En effet, les clients de banques coopératives sont souvent également membres (sociétaires) et les coopératives de consommateurs sont par nature basées sur leurs membres. Les effectifs salariés sont quant à eux plus nombreux dans les secteurs de l'industrie et des services, suivi par les secteurs de l'agriculture et de la banque.

Pour en savoir plus :  
Cooperatives Europe

[www.coopseurope.coop](http://www.coopseurope.coop)

<sup>13</sup> sur les 42 pays du continent européen, membres de l'UE ou hors UE

<sup>14</sup> 81 organisations membres au total





# F / LE GROUPEMENT NATIONAL DE LA COOPÉRATION

(GNC) est l'organisation représentative du mouvement coopératif français.

Le GNC est la voix de plus de 21 000 entreprises coopératives françaises présentes dans la plupart des secteurs d'activité et des 900 000 salariés qu'elles emploient.

Le GNC a pour mission de :

- **Communiquer**, sensibiliser le public, le monde de l'enseignement et de la recherche et les autorités publiques aux spécificités, valeurs et principes coopératifs ;
- **Etre un lieu d'échanges** pour les différentes familles coopératives, se faire le relais de la réflexion menée en son sein ;
- **Agir auprès des autorités publiques** pour qu'elles maintiennent le secteur coopératif dans un cadre juridique et financier adéquat.
- **Représenter et défendre les intérêts** des coopératives sur le plan national et international.

Le GNC est membre de :

- **l'Alliance Coopérative Internationale**  
Association indépendante, l'ACI regroupe 221 membres dans 85 pays, dans tous les secteurs économiques.
- **et de Cooperatives Europe**  
Région Europe de l'ACI, Cooperatives Europe compte 171 organismes membres (37 pays)

Pour en savoir plus :  
[www.entreprises.coop](http://www.entreprises.coop)



## Les membres du GNC

Association Nationale de la Copropriété et des Copropriétaires (ANCC)  
[www.ancc.fr](http://www.ancc.fr)

BPCE  
[www.bpce.fr](http://www.bpce.fr)

Banques Populaires  
[www.banquepopulaire.fr](http://www.banquepopulaire.fr)

Crédit Coopératif (Groupe)  
[www.credit-cooperatif.coop](http://www.credit-cooperatif.coop)

Caisses d'Épargne  
[www.caisse-epargne.fr](http://www.caisse-epargne.fr)

Fédération Nationale des Caisses d'Épargne (FNCE)  
[www.federation.caisse-epargne.fr](http://www.federation.caisse-epargne.fr)

Comité de Coordination des Œuvres Mutualistes et Coopératives de l'Éducation Nationale (CCOMCEN)

Groupe Camif  
[www.camif.fr](http://www.camif.fr)

Coopération Maritime  
[www.cooperationmaritime.com](http://www.cooperationmaritime.com)

Confédération Générale des Sociétés Coopératives et Participatives (CG Scop)  
[www.les-scop.coop](http://www.les-scop.coop)

Confédération Nationale du Crédit Mutuel (CNCM)  
[www.creditmutuel.com](http://www.creditmutuel.com)

Confédération Nationale de la Mutualité, de la Coopération et du Crédit Agricoles (CNMCCA)

Coop de France  
[www.coopdefrance.coop](http://www.coopdefrance.coop)

Fédération Nationale du Crédit Agricole (FNCA)  
[www.creditagricole.info](http://www.creditagricole.info)

Fédération Française des Coopératives et Groupements d'Artisans (FFCGA)  
[www.ffcga.coop](http://www.ffcga.coop)

Fédération Nationale des Coopératives de Consommateurs (FNCC)  
[www.fncc.coop](http://www.fncc.coop)

Fédération Nationale des Sociétés Coopératives d'HLM (FNSCHLM)  
[www.hlm.coop](http://www.hlm.coop)

Fédération des enseignes du Commerce Associé (FCA)  
[www.commerce-associe.fr](http://www.commerce-associe.fr)

Office Central de la Coopération à l'École (OCCE)  
[www.occe.coop](http://www.occe.coop)

UNICOOPTRANS – Fédération Nationale des Coopératives et Groupements du Transport  
[www.unicooptrans.fr](http://www.unicooptrans.fr)



**AFFICHEZ  
VOUS  
en **coop****

**Pour votre site Internet,  
réservez votre .coop sur : [www.nomdedomaine.coop](http://www.nomdedomaine.coop)**

Impression ICO et réalisation Courant Alternatif



Groupement National de la Coopération  
24, rue du Rocher - 75008 Paris

Tél. : 01 42 93 59 59  
[www.entreprises.coop](http://www.entreprises.coop)

Fax : 01 42 93 55 95  
[gnc@entreprises.coop](mailto:gnc@entreprises.coop)

**semaine de la  
coopération  
à l'école**

